




รายละเอียดคุณลักษณะเฉพาะครุภัณฑ์สำนักงาน

.....

1. ความต้องการ : ครุภัณฑ์สำนักงาน จำนวน 24 รายการ
2. วัตถุประสงค์ : เปิดให้บริการคลินิก Premium แห่งใหม่ ซึ่งยังไม่มีครุภัณฑ์สำนักงาน พื้นฐาน
3. คุณสมบัติทั่วไป
 1. เก้าอี้พักผ่อน บุหนังเทียม จำนวน 85 ตัว
ขนาด : กว้าง 59 x ลึก 62.5 x สูง 84 ซม.
โครงเก้าอี้ : เบาะนั่งทำจากไม้อัด ตัดแต่งขึ้นรูป บุด้วยฟองน้ำความหนาแน่นสูงเกรด A
โครงภายใน : พนักพิงทำจากไม้อัด อัดขึ้นรูปเป็นชิ้นเดียวกันทั้งตัว บุด้วยฟองน้ำความหนาแน่นสูงเกรด A
ขาเก้าอี้ : ไม้จริงขึ้นรูป พ่นสี
วัสดุหุ้ม : หุ้มด้วยหนังเทียม
 2. เก้าอี้สำหรับนั่งทานอาหาร บุหนังเทียม จำนวน 12 ตัว
ขนาด : กว้าง 46 x ลึก 57 x สูง 48-91 ซม.
โครงเก้าอี้ : โครงเหล็กทอสีเหลี่ยม พ่นสีดำ Powder coated อบความร้อน ด้านล่าง ปลายขารองด้วยปุ่มยาง ป้องกันการเสียดสีกับพื้น
โครงภายใน : ไม้อัดหนา บุฟองน้ำ Polyurethane Foam ความหนาแน่นสูง ตัดแต่งรูปทรงตามแบบของเก้าอี้
วัสดุหุ้ม : หุ้มด้วยหนังเทียม
 3. ตู้ข้างบานโล่ง จำนวน 6 ตู้
ขนาด : กว้าง 80 x ลึก 40 x สูง 83 ซม.
แผ่นท็อป : ไม้ Particle Board หนา 25 มม. เคลือบผิวด้วย Melamine Resin Film ปิดขอบด้วยPVC Edging หนา 2 มม.
แผ่นข้าง : ไม้ Particle Board หนา 19 มม. เคลือบผิวด้วย Melamine Resin Film ในระบบ Short Cycle ปิดขอบด้วย PVC Edging หนา 1 ด้านล่างติดปุ่มปรับระดับได้
ชั้นปรับ : ไม้ Particle Board หนา 25 มม. เคลือบผิวด้วย Melamine Resin Film ปิดขอบด้วย PVC Edging หนา 1 มม.



(นางยุวดี ใจหวัง)
ประธานกรรมการ



(นางสาวเพียว บุญสิทธิ)
กรรมการ



(นายชนาธิป ศิลลา)
กรรมการ

ไม้ตามขาตู้ : ไม้ Particle Board หนา 16 มม. ผิวเคลือบ Melamine Resin Film
ปิดขอบด้วยPVC Edging หนา 1 มม.
แผ่นหลัง : ไม้ Particle Board หนา 9 มม. ผิวเคลือบ Melamine Resin Film

4. เก้าอี้หัวกลม สแตนเลส จำนวน 18 ตัว
- ขนาด : Ø 28 x สูง 44-59 ซม.
โครงสร้าง : วัสดุทำจากสแตนเลส
: มีล้อ 5 ล้อ
5. เก้าอี้สำนักงาน พนักพิงกลาง มีที่เท้าแขน จำนวน 24 ตัว
- ขนาดรวม : กว้าง 68 x ลึก 57 x สูง 100 ซม.
โครงเก้าอี้ : เบาะนั่งไม้วีเนียร์เพรสขึ้นรูป บุปองน้ำ Polyurethane Foam [PU] หุ้มด้วยผ้าสีดำ ใต้เบาะนั่งครอบปิดด้วย Molded Plastic ฉีดขึ้นรูป สีดำ
- ระบบโยก : พนักพิงทำจาก Molded Plastic ฉีดขึ้นรูป สีดำ หุ้มผ้า Mesh สีดำ
: Synchronized mechanism แกนปรับความสูง, Backrest สามารถถอด
ตำแหน่งการเอนของพนักพิงได้ 1 ตำแหน่ง ปรับความหนืด พนักพิงตาม
น้ำหนักคนนั่ง ด้วยระบบสปริงโดยใช้มือหมุน
- การปรับสูง-ต่ำ Lumbar Support : ปรับความสูงของเบาะนั่งได้ ด้วยระบบไฮดรอลิก [Gas lift]
: หมอนรองกระดูกสันหลังทำจาก Molded Plastic ฉีดขึ้นรูป สีเทา ดึงปรับ
ขึ้น-ลงได้ตามสรีระของคนนั่งได้ 40 มม.
- เท้าแขน : ทำจาก Molded Plastic [PP] ฉีดขึ้นรูป ด้านบนที่รองแขนปิดด้วย
Polyurethane [PU-Pad] สามารถปรับระดับ ขึ้น-ลง
- ขาเก้าอี้ : ทำจาก Molded Plastic ฉีดขึ้นรูปสีดำ แบบ 5 แฉกขนาด Ø 645 มม.
ล้อ : ลูกล้อแบบ Twin wheels castor ทำจาก Nylon/ PU ขนาด Ø 60 มม.
แบบแกนเดี่ยวยึดยึดถอดได้
- การปรับสูง-ต่ำ : ปรับความสูงของเบาะนั่งได้ ด้วยระบบไฮดรอลิก [Gas lift]


(นางยุวดี ใจหวัง)
ประธานกรรมการ


(นางสาวเพียร บุษยสิทธิ์)
กรรมการ


(นายชนาธิป ศิลลา)
กรรมการ

8. โต๊ะคอมพิวเตอร์ จำนวน 2 ตัว


- ขนาด : กว้าง 80 x ลึก 60 x สูง 75 ซม.
แผ่นหน้าโต๊ะ : ไม้ Particle Board หนา 25 มม. เคลือบผิวด้วย Melamine Resin Film ปิด
ขอบด้วย PVC Edging หนา 1 มม.
ขาโต๊ะ : ทำจากเหล็กกล่องสี่เหลี่ยมขนาดไม่น้อย 19x38 มม. ตัดและเชื่อมขึ้นรูปตาม
แบบ ฟันสี Powder Coated สีเทาอ่อน อบอุ่น
แผ่นกันเปื้อน : ไม้ Particle Board เคลือบผิวด้วย Melamine Resin Film ปิด
ขอบด้วย PVC Edging หนา 0.5 มม.
ปุ่มปรับระดับโต๊ะ : ผลิตจากพลาสติกฉีดขึ้นรูป สีดำ ปรับความสูงด้วยระบบแกนเกลียว
แผ่นไม้รองคีย์บอร์ด : ไม้ Particle Board หนา 16 มม. ผิวเคลือบ Melamine Resin Film
ปิดขอบด้วย PVC . หนา 1 มม.
รางเลื่อน : รางระบบลูกปืนลื่นซึกแบบตอนเดียว ทำจากเหล็กเคลือบสี
พร้อมฉากเหล็กแขวนยึดเข้ากับหน้าทอปโต๊ะด้วยสกรู


9. โซฟา 1 ที่นั่ง บุหนังเทียม จำนวน 50 ตัว


- ขนาด : กว้าง 83 x ลึก 85 x สูง 77 ซม.
โครงโซฟา : ทำจากไม้จริง+ไม้ PB ขึ้นรูปตามแบบ เบาะนั่งติดสปริงซิกแซก เพื่อป้องกันการ
ยุบตัวของฟองน้ำ ก่อนถึงโครงสร้างเสริมใยสังเคราะห์ Fiber Fill
ฟองน้ำ : เบาะนั่ง-พิงและเท้าแขนทำด้วย Polyurethane Foam เกรด A
ขาเก้าอี้ : ทำจากเหล็กขึ้นรูป ฟันสีดำ
วัสดุหุ้ม : หุ้มด้วยหนังเทียม

10. โต๊ะวางคอมพิวเตอร์ ไม่มีที่วางคีย์บอร์ด จำนวน 2 ตัว


- ขนาด : กว้าง 1700 x ลึก 800 x สูง 750 มม.
แผ่นทอป : ไม้ Particle Board หนา 28 มม. เคลือบผิวด้วย Melamine Resin Film ใน
ระบบ Short Cycle ปิดขอบด้วย PVC Edging หนา 2 มม. มีที่ร้อยสายไฟ
กลมทำจากพลาสติกฉีดขึ้นรูป 2 จุด
แผ่นข้าง : ไม้ Particle Board หนา 19 มม. เคลือบผิวด้วย Melamine Resin Film
ปิดขอบด้วย PVC Edging หนา 1 มม.
แผ่นบังตา : ไม้ Particle Board หนา 16 มม. เคลือบผิวด้วย Melamine Resin Film
ปิดขอบด้วย PVC Edging หนา 0.5 มม.
ปุ่มปรับระดับโต๊ะ : ผลิตจากพลาสติกฉีดขึ้นรูป สีดำ ปรับความสูงด้วยระบบแกนเกลียว
อุปกรณ์ : Minifix ขนาด 25 มม.



(นางยุวดี ใจหวัง)
ประธานกรรมการ



(นางสาวเพยาร์ บุญสิทธิ)
กรรมการ


(นายชนาธิป ศิลลา)
กรรมการ

	11. ชั้นเหล็กวางอุปกรณ์ 4 ชั้น	จำนวน	8	ตู้
ขนาด	: กว้าง 90 x ลึก 40 x สูง 145 ซม.			
โครงสร้าง	: โครงวัสดุผลิตจากเหล็กพ่นสีอีพ็อกซีอย่างดี มีความแข็งแรงทนทาน : ชั้นวางของอเนกประสงค์ 4 ชั้น แบบชั้นวางโล่ง : เคลือบ Powder Coating อีกชั้น ให้สีติดทนทาน : พร้อมประกอบเป็นชั้น ให้เรียบร้อย			
	12. โต๊ะทำงานลิ้นชัก 2 ชั้น	จำนวน	1	ตัว
ขนาด	: กว้าง 120 x ลึก 60 x สูง 75 ซม.			
แผ่นท็อป	: ไม้ Particle Board หนา 28 มม. ผิวเคลือบด้วย Melamine Resin Film ปิดขอบด้วย PVC Edging หนา 2 มม. เจาะรูกลม จำนวน 2 จุด			
บังตา	: ไม้ Particle Board หนา 16 มม. ผิวเคลือบด้วย Melamine Resin Film ปิดขอบด้วย PVC Edging หนา 0.5 มม.			
โครงขาประกอบด้วย	: เสาดังคู่ทำจากเหล็กแผ่น พ่นสี Epoxy อบด้วยความร้อน : ฝาปิดข้างด้านในทำจากเหล็กแผ่น พ่นสี Epoxy อบด้วยความร้อน : เหล็กรับท็อปทำจากเหล็กแผ่น พ่นสี Epoxy อบด้วยความร้อน : ปลายขาข้างทำจากเหล็กแผ่น พ่นสี Epoxy อบด้วยความร้อน : โครงรับขาข้างทำจากเหล็กแผ่น พ่นสี Epoxy อบด้วยความร้อน : รางซ่อนสายไฟทำจากพลาสติก ABS ฉีดขึ้นรูปเป็นลอน มีฝา เปิดขึ้นด้านบน เป็นช่องให้สายไฟผ่านได้			
ปุ่มปรับระดับโต๊ะลิ้นชัก	: ผลิตจากพลาสติกฉีดขึ้นรูป สีดำ ปรับความสูงด้วยระบบแกนเกลียว : 2 ลิ้นชัก			
แผ่นล่าง	: ไม้ Particle board เคลือบผิวด้วย Melamine Resin Film ปิดขอบด้วย PVC Edging หนา 0.5 มม.			
แผ่นหน้าบาน	: ไม้ Particle board เคลือบผิวด้วย Melamine Resin Film ปิดขอบด้วย PVC Edging หนา 1 มม. : มือจับทำจากอลูมิเนียมฉีดขึ้นรูป / รางลิ้นชักรับได้ / กุญแจล็อกหน้าบานลิ้นชัก			


(นางยุวดี ใจหวัง)
ประธานกรรมการ


(นางสาวเพ็ญวิ บุญสิทธิ)
กรรมการ



(นายชนาธิป ศิลลา)
กรรมการ


13. ตู้เก็บยาสำรองบนโครง ล่างบานทึบ จำนวน 8 ตู้


- ขนาด : กว้าง 80 x ลึก 40 x สูง 200 ซม.
- แผ่นทึบ : ไม้ Particle Board หนา 25 มม. เคลือบผิวด้วย Melamine Resin Film ปิดขอบด้วย PVC Edging หนา 2 มม.
- แผ่นข้าง : ไม้ Particle Board หนา 19 มม. เคลือบผิวด้วย Melamine Resin Film ปิดขอบด้วย PVC Edging หนา 1 มม. ด้านล่างติดปุ่มปรับระดับได้
- แผ่นหน้าบานเปิดตู้ : ไม้ Particle Board หนา 16 มม. เคลือบผิวด้วย Melamine Resin Film ปิดขอบด้วย PVC Edging หนา 1 มม.
- ชั้นปรับ : ไม้ Particle Board หนา 25 มม. เคลือบผิวด้วย Melamine Resin Film ปิดขอบด้วย PVC Edging หนา 1.0 มม.
- ไม้ตามขาตู้ : ไม้ Particle Board ผิวเคลือบ Melamine Resin Film ปิดขอบด้วย PVC Edging
- แผ่นหลัง : ไม้ Particle Board ผิวเคลือบ Melamine Resin Film
- อุปกรณ์บานพับตู้ : เป็นโลหะบานพับลูกถ้วย สามารถเปิดหน้าบานตู้ออกได้ ไม่น้อยกว่า 90 องศา
- : กลอนตู้ เป็นโลหะติดตั้งด้านในของหน้าบานเปิดตู้
- : กุญแจ เป็นโลหะ ติดตั้งอยู่บนหน้าบาน
- : มือจับตู้ ผลิตจาก Extrusion Aluminium

14. ตู้เหล็กเก็บเอกสารแบบ 2 บานปิดทึบ จำนวน 2 ตู้

- ขนาด : กว้าง 92 x ลึก 45.8 x สูง 183 ซม.
- โครงสร้าง : ทำจากเหล็กแผ่น ผ่านการพ่นสีรูป และอาร์คประกอบ
- ตัวตู้ : ภายในมีแผ่นชั้น 3 แผ่น ปรับระดับสูง-ต่ำได้ พร้อมตะขอรับชั้น ชูโครเมียม
- บานประตู : มีมือจับปิด 2 ชุด ชูโครเมียม และบานพับข้างละ 3 จุด
- แผ่นชั้น : แผ่นชั้น 3 แผ่น แต่ละแผ่นมี Shelf Reinforce เสริมความแข็งแรง
- ระบบ Lock : ระบบล็อก ล็อกด้วยกุญแจมือจับปิดพร้อมกัน 3 จุด ด้วยเพลาลูกกลมหด 6 มม.
- : มีการเคลือบป้องกันสนิม
- สีเคลือบ : Surface Coating by Baking Enamel Alkyd Melamine หรือ Epoxy Powder Coated


(นางยุวดี ใจหวัง)
ประธานกรรมการ


(นางสาวเพียร บุญสิทธิ)
กรรมการ


(นายชนาธิป ศิลลา)
กรรมการ

15. ตู้เหล็กเก็บเอกสารแบบบานเปิดกระจก จำนวน 1 ตู้

ขนาด : กว้าง 91.4 x ลึก 45.7 x สูง 183 ซม.

โครงสร้าง : โครงสร้างตู้เหล็กบานเปิดผลิตจากเหล็กแผ่น
: โครงสร้างตู้เหล็กบานเปิดกระจก เป็นแบบถอดประกอบได้
: บานเปิดกระจก 2 บาน พร้อมมีกุญแจล็อก
: ภายในตู้ประกอบไปด้วย แผ่นชั้นจำนวน 3 แผ่น พับและอาร์คขึ้นรูปพร้อมตะขอ
รองรับแผ่นชั้น
: ตู้เหล็กต้องเคลือบผิวป้องกันสนิม
: ฟันสีปิดผิวด้วยสีฝุ่น EPOXY+POLYESTER

16. โต๊ะกลางด้านบนเป็นกระจก จำนวน 1 ตัว

ขนาด : กว้าง 90 x ลึก 60 x สูง 41 ซม.

โครงโต๊ะ : ขาโต๊ะทำจากไม้ ASH ขึ้นรูป ฟันสีไอ้คดำ หรือ ย้อมสีธรรมชาติ ส่วนปลายขาติด
ยางรองพื้นพลาสติกสีดำ

แผ่นหน้าโต๊ะ : คานทำจากไม้ ASH ฟันสีไอ้คดำ หรือ ย้อมสีธรรมชาติ
: กระจก Glass Coated สีขาวขุนหนา 10 มม.ลบมุมโค้งทั้ง 4 ด้าน และลบ
ขอบกันคม วางอยู่บนโครง พร้อมยางรองกระจกแบบใส อย่างน้อย 4 จุด

17. ตู้เหล็กแบบไม่มีบานประตู จำนวน 2 ตู้

ขนาด : กว้าง 91.7 x ลึก 45.8 x สูง 185 ซม.

โครงสร้าง : ผลิตจากเหล็กแผ่นขึ้นรูป ความหนา 0.6 มม. ผ่านการพับขึ้นรูป
และอาร์คประกอบ

ตัวตู้ : แบบโล่ง ไม่มีประตู ภายในตู้สามารถใส่ชั้นวางของได้

แผ่นชั้น : มีชั้นสำหรับวางของ ปรับระดับได้ 4 แผ่น
: มีการเคลือบป้องกันสนิม

สีเคลือบ : Surface Coating by Baking Enamel Alkyd Melamine หรือ Epoxy
Powder Coated


18. โซฟา 1 ที่นั่ง บุหนังเทียม จำนวน 2 ตัว


ขนาด : กว้าง 75 x ลึก 70 x สูง 74 ซม.


โครงขาโซฟา : ขาโต๊ะทำจากไม้ ASH ขึ้นรูป ฟันสีไอ้คดำ หรือ ย้อมสีธรรมชาติ ส่วนปลายขาติด
ยางรองพื้นพลาสติกสีดำ

เบาะนั่ง-พิง : คานทำจากไม้ ASH ขึ้นรูป ฟันสีไอ้คดำ หรือ ย้อมสีธรรมชาติ
: บุด้วยฟองน้ำ Polyurethane Foam เกรด A ตัดแต่งขึ้นรูปเป็นชิ้นเดียวกันทั้ง
เบาะนั่งและพนักพิง สามารถถอดเปลี่ยนเบาะได้

วัสดุหุ้ม : หนังเทียม


(นางยุวดี ใจหวัง)
ประธานกรรมการ


(นางสาวเพียร บุญสิทธิ)
กรรมการ


(นายชนาธิป ศิลลา)
กรรมการ

19.ตู้ล็อกเกอร์เหล็กสำหรับเก็บยา 9 ช่อง จำนวน 1 ตู้


ขนาด	: กว้าง 91.4 x ลึก 45.8 x สูง 183 ซม.
โครงสร้าง	: ผลิตจากเหล็กแผ่น ผ่านการพับขึ้นรูป และอาร์คประกอบ
ตัวตู้	: ภายในแบ่งเป็น 9 ช่อง แต่ละช่องมีแผ่นเหล็ก แบ่งช่องแยกจากกัน
บานประตู	: มีมือจับ 1 ชุด ผลิตจากวัสดุ ABS , บานประตูเจาะรูระบายอากาศ , มีช่องเสียบ บัตรผลิตจากวัสดุ ABS มีบานพับข้างละ 2 จุด
ระบบล็อก	: มีกุญแจล็อกในแต่ละช่อง ที่ประตูทุกบาน 1 ชุด พร้อมด้วยสายยู : มีการเคลือบป้องกันสนิม
สีเคลือบ	: Surface Coating by Baking Enamel Alkyd Melamine หรือ Epoxy Powder Coated


20.โต๊ะทานอาหาร จำนวน 2 ตัว


ขนาด	: กว้าง 180 x ลึก 80 x สูง 75 ซม.
แผ่นท็อป	: ไม้ PB หนา 25 มม. ผิวเคลือบ Melamine ปิดขอบด้วย PVC Edging หนา 2 มม.
เพลตรับหน้าโต๊ะ	: ทำจากอลูมิเนียมหล่อขึ้นรูป แบบ 4 แฉก ฟันสีดำ ยึดด้วยสกรูเกลียวปล่อย ไม่น้อยกว่า 8 จุด
เสาตั้ง	: ทำจากท่อเหล็กสแตนเลส ขนาด Ø 60 มม. ฟันสี
ฐานล่าง	: ฐานทรงกลมทำจากเหล็กแผ่น ตัดขึ้นรูป ขนาด Ø 450 มม. ฟันสีดำ ครอบด้านบนด้วยแผ่นสแตนเลส ด้านล่างส่วนเสียดสีกับพื้น รองด้วย ผ้าสักหลาดทรงกลม จำนวนไม่น้อยกว่า 5 จุด

21.โต๊ะแพทย์ตรวจ รูปตัวแอล จำนวน 14 ชุด

ขนาด	: กว้าง 160 x ลึก 140 x สูง 75 ซม.
แผ่นท็อป	: ไม้ Particle Board หนา 25 มม. ปิดผิวด้วย Melamine resin flim ปิดขอบด้วย PVC Edging หนา 2 มม.
เพลตรับหน้าโต๊ะ	: ทำจากอลูมิเนียมหล่อขึ้นรูป แบบ 4 แฉก ฟันสีดำ ยึดด้วยสกรูเกลียวปล่อย ไม่น้อยกว่า 8 จุด
เสาตั้ง	: ทำจากท่อเหล็กสแตนเลส ขนาด Ø 60 มม. ฟันสี
ฐานล่าง	: ฐานทรงกลมทำจากเหล็กแผ่นหน้า 5.0 มม. ตัดขึ้นรูป ขนาด Ø 450 มม. ฟันสีดำครอบด้านบนด้วยแผ่นสแตนเลส ด้านล่างส่วนเสียดสี กับพื้น รองด้วยผ้าสักหลาดทรงกลม จำนวนไม่น้อยกว่า 5 จุด
แผ่นบังตา	: ไม้ Particle Board หนา 19 มม. ปิดผิวด้วย Melamine resin flim ปิดขอบด้วย PVC Edging หนา 0.5 มม.


(นางยุวดี ใจหวัง)
ประธานกรรมการ


(นางสาวเพยาร์ บุญสิทธิ)
กรรมการ


(นายชนาธิป ศิลลา)
กรรมการ


แผ่นทึบปัด	: ไม้ Particle Board หนา 25 มม. ปิดผิวด้วย Melamine resin flim ปิดขอบด้วย PVC Edging หนา 2 มม.
แผ่นข้าง/โครงสร้าง	: ไม้ Particle Board หนา 19 มม. ปิดผิวด้วย Melamine resin flim ปิดขอบด้วย PVC Edging หนา 1 มม.
กล่องลิ้นชัก	: ไม้ Particle Board หนา 16 มม. ปิดผิวด้วย Melamine resin flim ปิดขอบด้วย PVC Edging หนา 0.5 มม.
หน้าบานลิ้นชัก	: ไม้ Particle Board หนา 16 มม. ปิดผิวด้วย Melamine resin flim ปิดขอบด้วย PVC Edging หนา 1 มม.
อุปกรณ์	: มือจับอลูมิเนียม, รางลิ้นชักลูกปืน, ตัวล็อกลิ้นชัก


22. เก้าอี้แถว 4 ที่นั่ง บุหนังเทียม จำนวน 2 แถว


ขนาด	: กว้าง 244 x ลึก 67.5 x สูง 89 ซม.
โครงเก้าอี้	: คานเหล็กสีเหลี่ยม พ่นสี Epoxy Powder Coating ยึดติดกับโครงขาเหล็ก ส่วนปลายขาติดปุ่มพลาสติกฉีดขึ้นรูปสีดำ ปรับระดับได้ 20 มม.
พองน้ำ	: พองน้ำ แบบตัดแต่งขึ้นรูปทรงตามแบบของเก้าอี้
เท้าแขน	: อลูมิเนียม ฉีดขึ้นรูป ขัดผิวเงา ที่พักแขนปิดด้วยวัสดุหุ้มสีเดียวกับเบาะ
วัสดุหุ้ม	: เบาะนั่ง และพนักพิงหุ้มด้วยหนังเทียม

23. โซฟา 3 ที่นั่ง บุหนังเทียม จำนวน 1 ตัว

ขนาด	: กว้าง 181 x ลึก 70 x สูง 74 ซม.
โครงขาโซฟา	: ขาโต๊ะทำจากไม้ ASH ขึ้นรูป พ่นสีไอ้คดำ หรือ ย้อมสีธรรมชาติ ส่วนปลายขาติดยางรองพื้นพลาสติกสีดำ
เบาะนั่ง-พิง	: คานทำจากไม้ ASH พ่นสีไอ้คดำ หรือ ย้อมสีธรรมชาติ
วัสดุหุ้ม	: บุด้วยพองน้ำเกรด A ตัดแต่งขึ้นรูปเป็นชิ้นเดียวกันทั้งเบาะนั่งและพนักพิง สามารถถอดเปลี่ยนเบาะได้
วัสดุหุ้ม	: หนังเทียม


(นางยุวดี ใจหวัง)
ประธานกรรมการ


(นางสาวเพียว บุญสิทธิ)
กรรมการ



(นายชนาธิป ศิลลา)
กรรมการ


24. ตู้ไม้ทรงสูง 2 ตอนชั้นบนเป็นกระจกเปิดปิด ชั้นล่างมีลิ้นชัก จำนวน 4 ตู้


- ขนาด : กว้าง 90 x ลึก 60 x สูง 175 ซม.
- แผ่นท็อป : ไม้ Particle Board เคลือบผิวด้วย Melamine Resin Film
ปิดขอบด้วย PVC Edging หนา 2 มม.
- แผ่นข้าง : ไม้ Particle Board หนา 19 มม. เคลือบผิวด้วย Melamine Resin Film
ปิดขอบด้วย PVC Edging หนา 1 มม. ติดปุ่มปรับระดับได้
- แผ่นหลัง : ไม้ Particle Board หนา 9 มม. ผิวเคลือบ Melamine Resin Film
- บานเปิด : บานเปิดเป็นกระจก 2 บาน พร้อมมือจับ กระจกใสหนา 6 มม.
- หน้าบานลิ้นชัก : ไม้ Particle Board หนา 16 มม. เคลือบผิวด้วย Melamine Resin Film
ปิดขอบด้วย PVC Edging หนา 1.0 มม.
- กล่องในลิ้นชัก : ไม้ Particle Board หนา 12 มม. ผิวเคลือบ Melamine Resin Film
ปิดขอบด้วย PVC Edging หนา 0.5 มม.
- ไม้ตามขาตู้ : ไม้ Particle Board หนา 16 มม. ผิวเคลือบ Melamine Resin Film
ปิดขอบด้วย PVC Edging หนา 1 มม.
- อุปกรณ์ : เป็นรางเลื่อนลิ้นชัก 2 ตอนแบบรับด้านข้าง ความยาว 35 ซม. สามารถรับ
: ลิ้นชัก มีกุญแจทุกบาน และมีมือจับลิ้นชัก
: บานพับตู้ เป็นโลหะบานพับลูกถ้วย

4. เงื่อนไขเฉพาะ

- 4.1 ผู้ขายต้องรับประกันความชำรุดบกพร่อง อย่างน้อย 1 ปี
- 4.2 ขนาดที่ระบุสามารถคลาดเคลื่อนได้ไม่เกิน ± 2 ซม.


(นางยุวดี ใจหวัง)
ประธานกรรมการ


(นางสาวแพรว บุณีสหิ)
กรรมการ


(นายชนาธิป ศีลลา)
กรรมการ