

รายละเอียดคุณลักษณะเฉพาะ
ชุดกล้องส่อง หู คอ จมูก แบบเคลื่อนย้ายได้พร้อมแหล่งกำเนิดแสงในตัว
ตำบลองครักษ์ อำเภองครักษ์ จังหวัดนครนายก จำนวน 2 ชุด

1. คุณสมบัติทั่วไป เป็นกล้องส่องตรวจ หู คอ จมูก ระบบวิดีโอทัศน มีขนาดเล็ก เลนส์ที่เห็นภาพอยู่ที่ปลายทางด้านหน้า (Forward viewing) สามารถแสดงภาพการตรวจรักษาบนจอมอนิเตอร์

2. คุณสมบัติเฉพาะ

3.1 ส่วนของกล้องส่องตรวจ

3.1.1 กล้องส่องตรวจมีเซนเซอร์รับภาพ พร้อมพร้อมแหล่งกำเนิดแสงเป็นหลอดชนิด LED ภายในตัวกล้อง

3.1.2 มุมมองภาพ (Angle of View) ไม่น้อยกว่า 90 องศา หรือดีกว่า

3.1.3 เห็นชัดในระยะระหว่าง (Depth of Field) ไม่น้อยกว่า 4 – 50 มม. หรือดีกว่า

3.1.4 เส้นผ่าศูนย์กลางภายนอกมี ขนาดไม่เกิน 3.5 มม.

3.1.5 ความยาวใช้งาน (Working Length) ไม่น้อยกว่า 300 มม.

3.1.6 ส่วนปรับมุมสามารถปรับมุมขึ้นและลงได้ ไม่น้อยกว่า 120/120 องศา หรือดีกว่า

3.1.7 ตัวกล้องสามารถแช่น้ำยาฆ่าเชื้อเพื่อทำความสะอาดได้

3.2 ส่วนของจอแสดงผลภาพ

3.2.1 จอแสดงผลภาพ LCD ขนาดไม่น้อยกว่า 3.5 นิ้ว โดยจอสามารถถอดแยกออกจากตัวกล้องได้

3.2.2 มีแบตเตอรี่สำหรับการใช้งานได้ ไม่น้อยกว่า 60 นาที

3.2.3 สามารถบันทึกภาพและวิดีโอขณะทำการตรวจได้




3.2.4 สามารถเล่น file ภาพนิ่งและวิดีโอในตัวได้

3.2.5 สามารถเชื่อมต่อกับคอมพิวเตอร์ผ่านช่อง USB หรือ SD card เพื่อถ่ายโอนข้อมูลภาพที่บันทึกไว้ได้

3.3 อุปกรณ์ประกอบการใช้งาน




3.3.1 กล้องหรือกระเป๋าบรรจุเครื่อง จำนวน 1 ใบ

3.3.2 จอแสดงผลภาพขนาดไม่น้อยกว่า 3.5 นิ้ว จำนวน 1 ชิ้น

(ลงชื่อ) ผู้กำหนดรายละเอียดคุณลักษณะเฉพาะ	 (นพ.ภาคภัสร์ ชูวิทย์)	 (พญ.ธัญญา โต้ะประดู่)	 (พญ.ชลิสร่า สุขงกุ)
--	---	--	---

4. เงื่อนไขเฉพาะ

- 4.1 รับประกันคุณภาพเป็นเวลาไม่น้อยกว่า 1 ปี อันเกิดจากการบกพร่องจากการผลิตในโรงงาน
- 4.2 มีคู่มือการใช้งานและบำรุงรักษา
- 4.3 เป็นผลิตภัณฑ์ที่ต้องผ่านการตรวจสอบมาตรฐานและได้หนังสือรับรองการนำเข้าเครื่องมือแพทย์จากสำนักงานคณะกรรมการอาหารและยาโดยมีเอกสารมาแสดง
- 4.4 กำหนดส่งมอบ 120 วัน

<p>(ลงชื่อ) ผู้กำหนดรายละเอียดคุณลักษณะเฉพาะ</p>	<p> (นพ.ภาคภัทร์ ชูวิทย์)</p>	<p> (พญ.ชฎาณิญา โต๊ะประดู่)</p>	<p> (พญ.ชลิสร่า สุนงกฏ)</p>
--	--	---	--