

ร่างขอบเขตของงาน
จ้างเหมาการตรวจวิเคราะห์ทางพยาธิกายวิภาคและส่งต่อห้องปฏิบัติการอื่น
(ประจำเดือนตุลาคม 2565 – กันยายน 2566)
จำนวน 1 งาน

1. ความต้องการ

บริษัทที่รับจ้างเหมาตรวจวินิจฉัยทางพยาธิวิทยากายวิภาคแบบไม่จำกัดจำนวนพร้อมการรับส่งสิ่งส่งตรวจ โดยให้บริการครอบคลุมรายการ 5 ประเภท ได้แก่

1. การตรวจวิเคราะห์ทางศัลยพยาธิและเซลล์วิทยา (surgical pathology)
2. การตรวจวิเคราะห์ทางเซลล์วิทยา (cytology)
3. การตรวจวิเคราะห์จากการย้อมพิเศษและอิมมูโนพยาธิวิทยา (histochemical and Immunohistochemical staining)
4. การตรวจวินิจฉัยทางอณูพยาธิวิทยา (molecular pathology)
5. การส่งต่อห้องปฏิบัติการอื่นๆ ทั้งของหน่วยงานรัฐบาลและเอกชน

2. วงเงินงบประมาณประมาณการ

4,347,130 บาท (สี่ล้านสามแสนสี่หมื่นเจ็ดพันหนึ่งร้อยสามสิบบาทถ้วน)

3. วิธีการจัดซื้อจัดจ้าง

การจัดซื้อจัดจ้างด้วยระบบ e-Bidding โดยใช้หลักเกณฑ์การพิจารณาเกณฑ์ราคาประกอบคุณภาพ

(Price performance)

4. คำจำกัดความ

บริษัท หมายถึง บริษัทและห้องปฏิบัติการผู้รับจ้างเหมาช่วงตรวจวินิจฉัยชิ้นเนื้อทางพยาธิวิทยา (Surgical Pathology) และเซลล์วิทยา (cytology)

ห้องปฏิบัติการฯ หมายถึง ห้องปฏิบัติการพยาธิวิทยากายวิภาค ศูนย์การแพทย์สมเด็จพระเทพรัตนราชสุดาฯ สยามบรมราชกุมารี

ศูนย์การแพทย์ฯ หมายถึง ศูนย์การแพทย์สมเด็จพระเทพรัตนราชสุดาฯ สยามบรมราชกุมารี

ห้องปฏิบัติการที่สาม หมายถึง ห้องปฏิบัติการภายนอกอื่นๆ ที่ห้องปฏิบัติการฯ ทำการร้องขอให้บริษัทเป็นผู้ดูแลและส่งสิ่งส่งตรวจตลอดจนบริหารจัดการให้ได้ผลการตรวจเป็นที่สิ้นสุด ได้แก่ การบริการข้อมูล การบริหารบัญชี การบริการตามผลการตรวจ รวมทั้งการส่งผลการตรวจ โดยที่ศูนย์การแพทย์ฯ ไม่ต้องเป็นผู้ติดต่อไปยังห้องปฏิบัติการที่สามเอง

ลงชื่อ.....ประธานกรรมการ
(นพ.สุรียา ผ่องสวัสดิ์)

ลงชื่อ.....กรรมการ
(พญ.มนัสนันท์ รวีสุนทรเกียรติ)

ลงชื่อ.....กรรมการ
(นางสาวจรรววรรณ ศรีวิสัย)

5. คุณลักษณะทั่วไป

- 5.1 เป็นนิติบุคคลหรือบริษัทที่ได้รับการอนุญาตให้ประกอบกิจการการตรวจทางห้องปฏิบัติการพยาธิวิทยา และเปิดดำเนินการมาแล้วไม่น้อยกว่า 10 ปี
- 5.2 มีใบอนุญาตดำเนินการและควบคุมคุณภาพโดยพยาธิแพทย์ที่ได้รับวุฒิมัธยมศึกษาผู้เชี่ยวชาญทางด้านพยาธิวิทยาสาขาพยาธิวิทยากายวิภาค
- 5.3 บริษัทให้บริการในหมวดต่อไปนี้
- 5.3.1 การตรวจวินิจฉัยสัลพยาธิ (surgical pathology) รวมทั้งการรับปรึกษาทางพยาธิวิทยาจากสไลด์หรือบล็อกพาราฟิน โดยบริษัทต้องเปิดให้บริการเองครอบคลุมหมวดนี้ทุกรายการ ไม่นำส่งต่อห้องปฏิบัติการอื่นๆ เว้นแต่ห้องปฏิบัติการฯ ต้องการส่งต่อ
- 5.3.2 การตรวจวินิจฉัยทางเซลล์วิทยา ได้แก่ non-gynecologic cytology, liquid based cytology และ cell block โดยต้องเป็นการให้บริการของบริษัทเอง ไม่นำส่งต่อห้องปฏิบัติการอื่นๆ เว้นแต่ห้องปฏิบัติการฯ ต้องการส่งต่อ
- 5.3.3 การย้อมพิเศษทางเคมี (histochemical staining) การย้อมทางอิมมูโนพยาธิวิทยา (Immunohistochemical study) ที่บริษัททำได้เองหรือให้บริการส่งต่อ
- 5.3.4 การตรวจทางอนุพยาธิ (molecular pathology) ที่บริษัททำได้เองหรือให้บริการส่งต่อ
- 5.3.5 การรับส่งสิ่งส่งตรวจชิ้นเนื้อสด ชิ้นเนื้อในฟอร์มาลีน เซลล์วิทยา สไลด์แก้ว และบล็อกพาราฟิน ระหว่างโรงพยาบาลและบริษัทหรือระหว่างบริษัทกับห้องปฏิบัติการอื่นๆ
- 5.4 มีทีมพยาธิแพทย์ทำการวินิจฉัยไม่น้อยกว่า 10 ท่าน และมีการให้บริการเฉพาะทางจากพยาธิแพทย์ผู้เชี่ยวชาญระบบผิวหนัง (Dermatopathology) กระดูกและเนื้อเยื่ออ่อน (Bone and soft tissue pathology) และระบบประสาท (Neuropathology) โดยทำการจ่ายสิ่งส่งตรวจเฉพาะทางแก่พยาธิแพทย์เฉพาะทางดังกล่าวโดยไม่ต้องระบุในใบส่งตรวจ
- 5.5 บริษัทมีการประเมินคุณภาพและระบบการดำเนินงานสอดคล้องกับข้อกำหนดตามมาตรฐานห้องปฏิบัติการพยาธิวิทยาของราชวิทยาลัยพยาธิแพทย์แห่งประเทศไทย หรือ ISO 15189
- 5.6 บริษัทต้องเข้าร่วมโครงการประกันคุณภาพด้านการวินิจฉัยทางพยาธิวิทยา EQA จากสมาคมวิทยาลัยพยาธิวิทยานานาชาติ สาขาประเทศไทย (IAP- Thailand)
- 5.7 การออกรายงานผลการตรวจทางพยาธิวิทยากายวิภาคเป็นไปตามมาตรฐานสากล
- 5.8 สถานที่ทำการตรวจชิ้นเนื้อด้วยตาเปล่าอยู่ในบริเวณต่อไปนี้ ได้แก่ นครนายก กรุงเทพมหานครหรือปริมณฑล
- 5.9 มีเจ้าหน้าที่ผู้ช่วยพยาธิแพทย์ (pathologist assistant) ซึ่งทำหน้าที่ช่วยพยาธิแพทย์ในการตรวจชิ้นเนื้อด้วยตาเปล่า ได้รับการรับรองจากราชวิทยาลัยพยาธิแพทย์

ลงชื่อ.....ประธานกรรมการ
(นพ.สุรียา ผ่องสวัสดิ์)

ลงชื่อ.....กรรมการ
(พญ.มนัสนันท์ รวีสุนทรเกียรติ)

ลงชื่อ.....กรรมการ
(นางสาวจากรวรรณ ศรีวิสัย)

5.10 มีระบบคอมพิวเตอร์ในการลงทะเบียน การพิมพ์ใบรายงานผลการตรวจ การสรุปค่าบริการ เพื่อความชัดเจน ถูกต้อง และสามารถตรวจสอบย้อนหลังได้

5.11 มีระบบดูรายงานผลการตรวจทาง internet เพื่อความสะดวก รวดเร็ว และสามารถบันทึกหรือพิมพ์ผลโดยโรงพยาบาลได้

5.12 บริษัทกำหนดระยะเวลาการเก็บสิ่งส่งตรวจ โดยเก็บสิ่งส่งตรวจจนเสร็จสิ้นการวินิจฉัย เก็บพาราฟินบล็อกไม่น้อยกว่า 5 ปี และเก็บสไลด์แก้วไม่น้อยกว่า 5 ปี เพื่อการทวนสอบหรือขอตรวจเพิ่ม และเมื่อถึงกำหนดทำลายสิ่งส่งตรวจให้มีหนังสือแจ้งห้องปฏิบัติการฯ ล่วงหน้า

6. คุณลักษณะทางเทคนิคและการบริการ

6.1 การรับ-ส่งสิ่งส่งตรวจ

6.1.1 สิ่งส่งตรวจในฟอร์มาลิน บล็อกพาราฟินและเซลล์วิทยา บริษัทจัดเจ้าหน้าที่มารับสิ่งส่งตรวจไปจากห้องปฏิบัติการฯ ทุกวันทำการ วันละ 1 รอบเป็นอย่างน้อย โดยมารับสิ่งส่งตรวจภายในเวลา 14.00 น. กรณีที่มีเหตุให้ล่าช้าต้องแจ้งเจ้าหน้าที่ของห้องปฏิบัติการฯ ทันทันที

6.1.2 สิ่งส่งตรวจเนื้อสด ได้แก่ ชิ้นเนื้อไต ชิ้นเนื้อกล้ามเนื้อ ชิ้นเนื้อประสาท ชิ้นเนื้อผิวหนังสด เป็นต้น บริษัทจัดเจ้าหน้าที่มารับสิ่งส่งตรวจไปจากห้องปฏิบัติการฯ เพิ่มเติมอีก 1 รอบในช่วงเวลาที่เหมาะสม กรณีที่มีเหตุให้ล่าช้าต้องแจ้งเจ้าหน้าที่ของห้องปฏิบัติการฯ ทันทันที

6.1.3 บริษัทมีแนวปฏิบัติที่เหมาะสมในการเข้ารับสิ่งส่งตรวจจากโรงพยาบาล ประกอบด้วยรายละเอียดเกี่ยวกับอุปกรณ์หรือภาชนะหีบห่อหรือกล่องสำหรับบรรจุสิ่งส่งตรวจโดยเฉพาะ ระบุขั้นตอนการตรวจสอบใบขอส่งตรวจและสิ่งส่งตรวจ

6.1.4 บริษัทจัดเตรียมน้ำยาหรือวัสดุที่ใช้รักษาสภาพสิ่งส่งตรวจที่นอกเหนือจากฟอร์มาลินรวมทั้งการขณะจัดเก็บเพื่อใช้ในการขนส่งส่งตรวจที่จำเป็นต้องรักษาสภาพโดยไม่คิดค่าใช้จ่ายภายใต้แนวทางปฏิบัติที่เหมาะสม

6.1.5 บริษัทส่งชิ้นเนื้อ สิ่งส่งตรวจที่ได้จากห้องปฏิบัติการฯ กลับคืนห้องปฏิบัติการฯ ในกรณีที่ห้องปฏิบัติการฯ ร้องขอโดยไม่คิดค่าใช้จ่าย ภายใต้แนวทางปฏิบัติที่เหมาะสม โดยจัดส่งคืนภายใน 3 วันทำการ

6.1.6 บริษัทรับผิดชอบค่าใช้จ่ายอันเกิดจากการสูญหายหรือเสียหายของสิ่งส่งตรวจ สไลด์แก้ว หรือบล็อกพาราฟิน ได้แก่ ค่าตรวจ ค่าตรวจพิเศษ ค่ารักษาพยาบาล และค่าเสียหายต่างๆ ตามที่ผู้ป่วยและศูนย์การแพทย์ฯ ร้องขอ

6.2 การตรวจวินิจฉัย ต้องกระทำโดยพยาธิแพทย์ของบริษัทตามรายชื่อที่แนบ ภายใต้การบริหารจัดการของบริษัท ไม่นำส่งต่อไปยังห้องปฏิบัติการอื่นโดยที่ไม่แจ้งห้องปฏิบัติการฯ ล่วงหน้าหรือไม่มีเหตุอันจำเป็น หากจำเป็นต้องส่งต่อไปยังห้องปฏิบัติการที่สามต้องเป็นห้องปฏิบัติการที่ได้มาตรฐานไม่น้อยกว่าบริษัทและต้องแจ้งให้ห้องปฏิบัติการฯ ทราบล่วงหน้า

ลงชื่อ.....ประธานกรรมการ
(นพ.สุริยา ผ่องสวัสดิ์)

ลงชื่อ.....กรรมการ
(พญ.มนัสนันท์ รวีสุนทรเกียรติ)

ลงชื่อ.....กรรมการ
(นางสาวจรรุวรรณ ศรีวิสัย)

6.3 การรายงานผลและการตรวจเพิ่มเติม

6.3.1 ระยะเวลาในการรายงานผลการตรวจชิ้นเนื้อคัลยพยาธิและเซลล์วิทยาไม่เกิน 7 วันทำการยกเว้นชิ้นเนื้อกระดูกขนาดใหญ่ที่ต้องแช่กรด กำหนดไม่เกิน 10 วันทำการ โดยนับจากวันที่รับส่งตรวจ

6.3.2 การรายงานผลผ่านระบบทาง computer online, email หรือโทรสาร และนำส่งใบรายงานผลตัวจริงแก่ห้องปฏิบัติการฯ

6.3.3 ในกรณีที่ไม่สามารถออกผลที่เป็นที่สิ้นสุดได้ภายในเวลาที่กำหนด ให้ออกรายงานผลเบื้องต้น และต้องแจ้งให้ทางห้องปฏิบัติการฯ ทราบและออกผลภายในไม่เกิน 14 วันทำการ ยกเว้นกรณีการส่งตรวจห้องปฏิบัติการที่สาม

6.3.4 มีบริการออกผลด่วนภายใน 3-5 วันทำการ ในกรณีที่ทางห้องปฏิบัติการฯ ร้องขอ หากมีค่าใช้จ่ายเพิ่มเติม ทางบริษัทต้องระบุรายละเอียด หากไม่ระบุจะถือว่าไม่มีค่าใช้จ่ายเพิ่มเติม ยกเว้นกรณีการส่งตรวจห้องปฏิบัติการที่สาม

6.3.5 ในกรณีที่มีการรายงานผลเพิ่มเติมหลังจากการออกผลที่เป็นที่สิ้นสุดแล้ว บริษัทต้องแจ้งต่อเจ้าหน้าที่ของห้องปฏิบัติการฯ ทันทีที่ออกผลทุกครั้ง

6.3.6 กรณีมีการตรวจพิเศษเพิ่มเติมนอกเหนือจากการย้อม hematoxylin and eosin บริษัทต้องแจ้งเจ้าหน้าที่ของห้องปฏิบัติการฯ และต้องได้รับใบขอส่งตรวจเป็นลายลักษณ์อักษรจากแพทย์ของศูนย์การแพทย์ฯ ก่อนบริษัทจึงจะดำเนินการได้

6.3.7 ในกรณีที่ห้องปฏิบัติการฯ มีความประสงค์จะส่งตรวจในรายการนอกเหนือจากสัญญาฯ บริษัทให้บริการหาข้อมูลและนำส่งตรวจ โดยบริษัทต้องแจ้งราคาและสถานที่ตรวจก่อนส่งตรวจ และจะทำการตรวจต่อเมื่อได้รับใบขอส่งตรวจเป็นลายลักษณ์อักษรก่อนทุกครั้ง

6.3.8 มีการตรวจยืนยันผลซ้ำโดยไม่คิดค่าใช้จ่ายเพิ่ม ในกรณีที่ผลการตรวจวิเคราะห์มีความผิดพลาดอันเกิดจากเทคนิคการตรวจ หรือในกรณีที่แพทย์เจ้าของไข้ ไม่แน่ใจในความถูกต้องหรือการวินิจฉัยของผลการตรวจจากบริษัท เว้นแต่มีการตรวจพิเศษอื่นๆ เพิ่มเติมจากการรายงานผลครั้งก่อน

6.4 การคิดราคาค่าตรวจและการบริหารใบแจ้งหนี้

6.4.1 การคิดราคาค่าตรวจเฉพาะในกลุ่มคัลยพยาธิ ให้คิดราคาตามรายการในสัญญา กรณีไม่มีในสัญญาให้คิดราคาจากรายการในสัญญาที่เทียบเคียงกัน เช่น ชิ้นเนื้อรก ให้ใช้ราคาจากอวัยวะหรือส่วนของอวัยวะที่ไม่ต้องเลาะตรวจต่อมน้ำเหลือง เป็นต้น

6.4.2 การคิดราคาค่าตรวจกลุ่ม special staining และ immunohistochemical staining คิดราคาเหมาจ่ายเท่ากันทุกชนิดการย้อม ยกเว้นรายการที่มีชื่อและราคากลางเฉพาะในเอกสารแนบท้าย

ลงชื่อ.....ประธานกรรมการ

(นพ.สุรียา ผ่องสวัสดิ์)

ลงชื่อ.....กรรมการ

(พญ.มนัสนันท์ รวีสุนทรเกียรติ)

ลงชื่อ.....กรรมการ

(นางสาวจรรุวรรณ ศรีวิสัย)

6.4.3 บริษัทสรุปรายการการตรวจสอบในปัจุบันประมาณนำส่งห้องปฏิบัติการฯ ทุกเดือน โดยรายงานในรูปแบบไฟล์ excel สรุปรายการข้อมูลตามเดือน โดยประกอบด้วยข้อมูล รายการตรวจ รหัสการตรวจ ราคาค่าตรวจต่อรายการตรวจ จำนวนครั้งที่ตรวจต่อเดือน ค่าบริการรวมของแต่ละเดือน ยอดสะสมของจำนวนครั้งที่ตรวจ ยอดสะสมของค่าบริการของแต่ละรายการการตรวจ

6.4.4 บริษัทสรุปรายการการตรวจรายเดือน โดยในสรุปรายการตรวจรายเดือนต้องระบุชื่อ-สกุลผู้ป่วย รายการตรวจ รหัสการตรวจ หมายเลขการตรวจ วันที่รับส่งส่งตรวจหรือวันที่ลงทะเบียน การนำส่งสรุปรายการตรวจรายเดือนให้นำส่งห้องปฏิบัติการฯ ภายในวันทำการของสัปดาห์แรกของเดือนปฏิทินถัดไป และกำหนดวันส่งใบแจ้งหนี้ถึงห้องปฏิบัติการฯ ไม่เกิน 3 วันทำการ นับจากห้องปฏิบัติการฯ ตรวจสอบความถูกต้องแล้ว

6.5 การคืนบล็อกและสิ่งส่งตรวจ

6.5.1 กรณีต่อไปนี้ ขอให้บริษัทนำส่งบล็อกพาราฟินและสไลด์แก้วกลับคืนยังห้องปฏิบัติการฯ ภายหลังเสร็จสิ้นการวินิจฉัยแล้ว ได้แก่ การวินิจฉัยว่าเป็นมะเร็ง (malignancy) ชิ้นเนื้อผิวหนังขนาดเล็ก (skin biopsy จาก dermatosis) เนื้องอกสมอง (brain tumor) โดยจัดส่งให้แล้วเสร็จภายในรอบปัจุบันประมาณ

6.5.2 กรณีต่อไปนี้ ขอให้บริษัทนำส่งบล็อกพาราฟินและสไลด์แก้วกลับคืนยังห้องปฏิบัติการฯ ภายหลังเสร็จสิ้นการวินิจฉัยแล้วภายใน 7 วันทำการ ได้แก่ บล็อกหรือสไลด์ที่ส่งไปปรึกษา (Consult ผล patho) บล็อกหรือสไลด์ที่ส่งทำการตรวจเพิ่มเติม

6.5.3 กรณีที่ผู้ป่วยหรือแพทย์ของศูนย์การแพทย์ฯ มีความประสงค์ขอบล็อกและสไลด์ที่ตรวจที่บริษัทคืนมายังห้องปฏิบัติการฯ เพื่อการรักษาต่อ การทบทวนผล การประชุมทางวิชาการ หรือประโยชน์อื่นๆ ของผู้ป่วยหรือโรงพยาบาล ให้บริษัทนำส่งบล็อกพาราฟินและหรือสไลด์แก้วให้ถึงห้องปฏิบัติการภายใน 3 วันทำการ นับจากวันที่นำส่งเอกสารขอบล็อกและสไลด์

6.5.4 บริษัทเป็นผู้รับผิดชอบในการตามบล็อกหรือสไลด์ที่บริษัทเป็นผู้นำส่งห้องปฏิบัติการที่สามในทุกกรณีกลับมาคืนห้องปฏิบัติการฯ ตามที่ห้องปฏิบัติการฯ ขอเป็นลายลักษณ์อักษร

6.5.5 การนำส่งบล็อกพาราฟินและสไลด์แก้วกลับคืนยังห้องปฏิบัติการ ให้กระทำภายใต้แนวทางปฏิบัติที่เหมาะสม โดยไม่คิดค่าใช้จ่าย

6.6 บริษัทกำหนดผู้มีหน้าที่รับผิดชอบในการดูแลบริการลูกค้าสัมพันธ์ที่สามารถตอบสนองต่อความต้องการและแก้ปัญหาการบริการภายในเวลาไม่เกิน 30 นาที หลังได้รับการติดต่อจากห้องปฏิบัติการฯ

6.7 บริษัทจัดทำเอกสารคู่มือการดูแลและเก็บรักษาสิ่งส่งตรวจ การให้บริการ และอัตราราคาค่าตรวจ ให้แก่ห้องปฏิบัติการฯ

ลงชื่อ.....ประธานกรรมการ
(นพ.สุริยา ผ่องสวัสดิ์)

ลงชื่อ.....กรรมการ
(พญ.มนัสนันท์ รวีสุนทรเกียรติ)

ลงชื่อ.....กรรมการ
(นางสาวจากรุวรรณ ศรีวิสัย)

7. เจ็อนไข

7.1 ปริมาณงานจ้างแต่ละรายการในสัญญาเป็นการประมาณการจากยอดการส่งตรวจของปีงบประมาณที่ผ่านมา และพิจารณาความเป็นไปได้ของการประมาณการตรวจในปีพ.ศ.2566 ไม่ใช่ปริมาณการจ้างจริง ปริมาณการจ้างที่เกิดขึ้นจริงอาจน้อยหรือมากกว่าที่ประมาณการนี้ได้ขึ้นกับปริมาณผู้ป่วยของศูนย์การแพทย์ฯ โดยเป็นการจ้างราคาคงที่ไม่จำกัดจำนวน

7.2 บริษัทต้องเสนอราคารวมของทุกรายการการตรวจ และรายการการตรวจและจ้างเหมาแต่ละชนิด ราคาที่เสนอเป็นราคาที่รวมภาษีมูลค่าเพิ่มแล้ว โดยเสนอตามแบบฟอร์มแนบท้าย

7.3 บริษัทรับผิดชอบค่าใช้จ่ายที่เกี่ยวข้องกับการตรวจ ได้แก่ ค่าเดินทางรับส่งสิ่งส่งตรวจ บล็อกหรือสไลด์ ค่าน้ำยา รักษาสภาพในกรณีที่นอกเหนือจากฟอร์มาลิน ภาชนะและวัสดุที่เกี่ยวข้องกับการขนส่งส่งตรวจรวมทั้งบล็อกพาราฟินและสไลด์ ค่าดำเนินการรายงานผล การสำรองข้อมูล ค่าใช้จ่ายในการเก็บรักษาสิ่งส่งตรวจรวมทั้งบล็อกพาราฟินและสไลด์

7.4 บริษัทยินยอมให้มีการประเมินการให้บริการในระหว่างการจ้าง หากผลการประเมินไม่เป็นไปตามคุณสมบัติที่กำหนด ศูนย์การแพทย์ฯ ขอสงวนสิทธิ์ในการยกเลิกสัญญาจ้าง

7.5 บริษัทยินยอมให้ผู้ว่าจ้างทำการตรวจเยี่ยมห้องปฏิบัติการของบริษัทได้

7.6 ศูนย์การแพทย์ฯ จะพิจารณายกเลิกสัญญาจ้าง หากพบว่าบริษัทมีการกระทำดังต่อไปนี้

7.6.1 บริษัทไม่สามารถทำตามคุณลักษณะข้อใดข้อหนึ่ง หรือเจตนาปิดบังข้อมูลคุณลักษณะ หรือเสนอข้อมูลคุณลักษณะอันเป็นเท็จ

7.6.2 เกิดปัญหาด้านการรับ-ส่ง สิ่งส่งตรวจ การรายงานผล หรือปัญหาอื่นๆ อันเป็นเหตุให้เกิดความเสียหายแก่ผู้ป่วย หรือศูนย์การแพทย์ฯ

8. เอกสารที่ต้องยื่นเพิ่มเพื่อพิจารณาคุณสมบัติ

8.1 ที่ตั้งบริษัทและห้องปฏิบัติการที่ทำการตรวจวินิจฉัย กรณีบริษัทมีหลายห้องปฏิบัติการย่อยที่อยู่แยกกัน ต้องชี้แจงรายละเอียดของการตรวจที่นำส่งและที่ตั้งของห้องปฏิบัติการย่อย

8.2 รายชื่อ คุณวุฒิ (ใบวุฒิบัตร ถ้าวมี) บุคลากรในองค์กรที่มีส่วนเกี่ยวข้องกับการตรวจวินิจฉัย

8.2.1 รายนามพยาธิแพทย์ เอกสารประกอบการแสดงความเชี่ยวชาญในกรณีมีความเชี่ยวชาญเฉพาะ

8.2.2 รายนามผู้ช่วยพยาธิแพทย์ ใบประกาศนียบัตรผ่านการอบรมหลักสูตรเป็นผู้ช่วยพยาธิแพทย์ในการตรวจสิ่งส่งตรวจทางพยาธิวิทยาภาคด้วยตาเปล่าจากราชวิทยาลัยพยาธิแพทย์แห่งประเทศไทย ประสบการณ์ทำงาน (จำนวนเดือน ปี) ลักษณะการจ้างประจำหรือล่องเวลา

8.2.3 รายนามนักเซลล์วิทยา วุฒิบัตรและ/หรือใบประกาศนียบัตรทางเซลล์วิทยา ประสบการณ์ทำงาน (จำนวนเดือน ปี)

ลงชื่อ.....ประธานกรรมการ
(นพ.สุรียา ผ่องสวัสดิ์)

ลงชื่อ.....กรรมการ
(พญ.มนัสนันท์ รวีสุนทรเกียรติ)

ลงชื่อ.....กรรมการ
(นางสาวจรรววรรณ ศรีวิสัย)

8.3 เอกสารรับรองการเข้าร่วมมาตรฐาน EQA ที่จัดทำโดยจากสมาคมวิทยาลัยพยาธิวิทยานานาชาติ สาขาประเทศไทย ระบุ ranking ที่ได้รับจากเอกสารสมาคมวิทยาลัยพยาธิวิทยานานาชาติ สาขาประเทศไทย

8.4 เอกสารรับรองมาตรฐานห้องปฏิบัติการและประกันคุณภาพ กรณีที่อยู่ในระหว่างการต่ออายุ ให้แนบหลักฐานการดำเนินการนั้น

8.5 ตัวอย่างรายงานผลทางเซลล์วิทยาของ thyroid และ salivary gland อย่างละ 2 รายงาน (ปิดข้อมูลผู้ป่วย เพื่อให้เป็นไปตามพระราชบัญญัติคุ้มครองข้อมูลส่วนบุคคล)

8.6 กรณีให้บริการ molecular pathology เอง ให้แสดงหลักฐานที่แสดงว่าวิธีการที่บริษัทเปิดให้บริการเป็นวิธีการที่ใช้ใน Collage of Anatomic Pathology หรือผ่านการรับรองโดย US FDA

8.7 ใบเสนอราคาตามแบบฟอร์มที่ห้องปฏิบัติการฯ แนบท้าย

กรณีแนบหลักฐานไม่ครบในข้อ 8.1, 8.2.1, 8.2.2, 8.3, 8.7 ห้องปฏิบัติการฯ จะไม่พิจารณาบริษัทโดยถือว่าไม่คุณสมบัติไม่ครบตามเกณฑ์

รายการจ้างเหมาการตรวจวิเคราะห์ทางพยาธิกายวิภาคและส่งต่อห้องปฏิบัติการอื่น
หลักเกณฑ์การประเมินค่าประสิทธิภาพต่อราคา (Price Performance)


ลำดับ	เกณฑ์และน้ำหนัก	คะแนน
1.	ราคารวมของทุกรายการการตรวจที่เสนอ น้ำหนักร้อยละ 40	100
2.	คุณภาพและคุณสมบัติที่เป็นประโยชน์ต่อราชการ น้ำหนักร้อยละ 60	
2.1	มาตรฐานของบริการ น้ำหนักร้อยละ 30	
2.1.1	มาตรฐาน ISO 15189 หรือ มาตรฐานจากราชวิทยาลัยแพทย์แห่งประเทศไทย เอกสารมีผลรับรองครอบคลุมวันที่พิจารณาผลการประกวดราคา	40 กำลังต่ออายุ ให้ 20
2.1.2	โครงการ EQA จากสมาคมวิทยาลัยพยาธิวิทยานานาชาติ (IAP) สาขาประเทศไทย รอบ1/2565 ได้ ranking ไม่เกิน 42	40
2.1.3	โครงการประกันคุณภาพภายนอก (EQA) ด้านเซลล์วิทยาระบบอวัยวะอื่น ๆ ในร่างกาย สมาคมเซลล์วิทยาแห่งประเทศไทย	10 กำลังต่ออายุ ให้ 5
2.1.4	โครงการประกันคุณภาพภายนอก (EQA) ด้านเซลล์วิทยานรีเวช สมาคมเซลล์วิทยาแห่งประเทศไทย	5
2.1.5	โครงการรับรองความสอดคล้องของผลตรวจ ER, PR, HER-2	5
2.2	ข้อเสนอทางเทคนิคอื่นๆ น้ำหนักร้อยละ 30	
2.2.1	ให้บริการย้อมทาง immunohistochemical staining เอง ได้โดยไม่น้อยกว่า 20 รายการ ตรวจ และต้องครอบคลุม ER, PR, HER2, KI-67	20
2.2.2	เสนอการตรวจวิเคราะห์ทาง molecular pathology ที่ให้บริการเอง ครอบคลุม EGFR, ALK (D5F3), ROS-1 IHC และ PD-L1 (SP142) IHC โดยเป็นเทคนิคที่ได้รับการยอมรับจาก Collage of American Pathology หรือ US FDA	20


ลงชื่อ.....ประธานกรรมการ
(นพ.สุรียา ผ่องสวัสดิ์)


ลงชื่อ.....กรรมการ
(พญ.มนัสนันท์ รวีสุนทรเกียรติ)

ลงชื่อ.....กรรมการ
(นางสาวจากรุวรรณ ศรีวิสัย)

2.2.3	รายงานผล cytology ตามมาตรฐาน Thyroid ตามมาตรฐาน Bethesda ล่าสุด และ Salivary ตามมาตรฐาน Milan ล่าสุด	20
2.2.4	มีผู้ช่วยพยาธิแพทย์ปฏิบัติงานประจำ ซึ่งได้รับประกาศนียบัตรฯ จำนวนไม่น้อยกว่า 2 ท่าน	20
2.2.5	มีนักเซลล์วิทยาที่มีประสบการณ์การทำงานไม่น้อยกว่า 10 ปี จำนวนไม่น้อยกว่า 2 ท่าน	20

ลงชื่อ..........ประธานกรรมการ
(นพ.สุรียา ผ่องสวัสดิ์)

ลงชื่อ..........กรรมการ
(พญ.มนัสนันท์ รวีสุนทรเกียรติ)

ลงชื่อ..........กรรมการ
(นางสาวจากรวรรณ ศรีวิลัย)