




รายละเอียดคุณลักษณะเฉพาะ

1. เครื่องปรับอากาศแบบแยกส่วน ขนาด 18,000 BTU จำนวน 1 ชุด

- เป็นเครื่องปรับอากาศแบบแยกส่วน ขนาดไม่ต่ำกว่า 18,000 BTU
- เครื่องปรับอากาศต้องได้รับการรับรองมาตรฐานผลิตภัณฑ์อุตสาหกรรม และฉลากประหยัดไฟฟ้าเบอร์ 5
- ต้องเป็นเครื่องปรับอากาศที่ประกอบสำเร็จรูปทั้งชุด ทั้งหน่วยส่งความเย็นและหน่วยระบายความร้อนจากโรงงานเดียวกัน
- สามารถปรับทิศทางการลมได้ 4 ทิศทาง ทั้ง บน ล่าง ซ้าย ขวา
- ควบคุมอุณหภูมิด้วยรีโมทคอนโทรล
- มีแผ่นกรองอากาศ แบบใยสังเคราะห์หรือตาข่ายพลาสติก สามารถดักจับฝุ่นละออง และอุปกรณ์สามารถทำความสะอาดได้
- มีความหน่วงเวลาการทำงานของคอมเพรสเซอร์
- ติดตั้งด้วยชุดแขวนกับพื้น คสล.เดิม ติดตั้งใต้ฝ้ายิปซัมบอร์ด ชนิด T-BAR บริเวณห้องโถงหน้าห้องประชุม ส่วนแผนและยุทธศาสตร์
- ติดตั้งสายไฟฟ้าเมนจากตู้เมนไฟฟ้าประจำชั้นมายังสวิทช์เบรกเกอร์ และติดตั้งสวิทช์เบรกเกอร์เพิ่มในตู้เมนเดิม
- การเดินสายในฝ้าเพดานหรือใต้ห้องพื้น/คาน ให้เดินร้อยท่อ PVC หรือ EMT การเดินสายบนผนังให้เดินร้อยท่อ PVC หรือ EMT หรือรางเวย์พลาสติกสีขาว
- สวิตช์ 1 ตัว ท่อทองแดงไปกลับหุ้มฉนวนยาว 4 เมตร สายไฟยาวไม่เกิน 15 เมตร
- รับประกันอุปกรณ์ ไม่น้อยกว่า 1 ปี และรับประกันคอมเพรสเซอร์ ไม่น้อยกว่า 5 ปี

ลงชื่อ..... ..... ประธานกรรมการ
(นายอชิตะ กิ่งทัพหลวง)

ลงชื่อ..... ..... กรรมการ
(นายดำรงค์เกียรติ เพ็ชรดี)

ลงชื่อ..... ..... กรรมการ
(นายโชคชัย เถาว์ชาลี)